

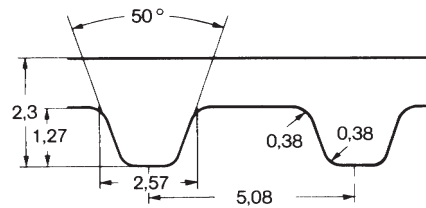
MXL (nur Mittelwerte *nominal dimensions* – mm)

Profil Profile MXL – Teilung *pitch* 2,032 mm

Artikel- Bezeichnung <i>Designation</i>	Wirklänge <i>Pitch length</i>		Anzahl der Zähne <i>Number of teeth</i>	Artikel- Bezeichnung <i>Designation</i>	Wirklänge <i>Pitch length</i>		Anzahl der Zähne <i>Number of teeth</i>
	(Zoll <i>inch</i>)	(mm)			(Zoll <i>inch</i>)	(mm)	
360 MXL	3,60	91,44	45	1200 MXL•	12,00	304,80	150
432 MXL•	4,32	109,73	54	1224 MXL•	12,24	310,90	153
440 MXL	4,40	111,76	55	1272 MXL•	12,72	323,09	159
448 MXL•	4,48	113,79	56	1280 MXL•	12,80	325,12	160
456 MXL•	4,56	115,82	57	1320 MXL•	13,20	335,28	165
464 MXL•	4,64	117,86	58	1360 MXL•	13,60	345,44	170
480 MXL	4,80	121,92	60	1400 MXL	14,00	355,60	175
488 MXL•	4,88	123,95	61	1440 MXL•	14,40	365,76	180
536 MXL•	5,36	136,14	67	1472 MXL•	14,72	373,89	184
544 MXL•	5,44	138,18	68	1520 MXL•	15,20	386,08	190
560 MXL•	5,60	142,24	70	1560 MXL•	15,60	396,24	195
568 MXL•	5,68	144,27	71	1600 MXL•	16,00	406,40	200
576 MXL•	5,76	146,30	72	1768 MXL•	17,68	449,07	221
600 MXL•	6,00	152,40	75	1800 MXL•	18,00	457,20	225
608 MXL•	6,08	154,43	76	1888 MXL•	18,88	479,55	236
632 MXL•	6,32	160,53	79	1984 MXL•	19,84	503,94	248
640 MXL	6,40	162,56	80	1992 MXL•	19,92	505,97	249
656 MXL•	6,56	166,62	82	2008 MXL•	20,08	510,03	251
664 MXL•	6,64	168,66	83	2048 MXL•	20,48	520,19	256
672 MXL•	6,72	170,69	84	2144 MXL•	21,44	544,58	268
680 MXL•	6,80	172,72	85	2240 MXL•	22,40	568,96	280
704 MXL•	7,04	178,82	88	2384 MXL•	23,84	605,54	298
720 MXL•	7,20	182,88	90	2480 MXL•	24,80	629,92	310
728 MXL•	7,28	184,91	91	2520 MXL•	25,20	640,08	315
736 MXL•	7,36	186,94	92	2680 MXL•	26,80	680,72	335
752 MXL•	7,52	191,01	94	2776 MXL•	27,76	705,10	347
760 MXL•	7,60	193,04	95	2880 MXL•	28,80	731,52	360
776 MXL•	7,76	197,10	97	2920 MXL•	29,20	741,68	365
800 MXL•	8,00	203,20	100	3200 MXL•	32,00	812,80	400
808 MXL•	8,08	205,23	101	3472 MXL•	34,72	881,89	434
816 MXL•	8,16	207,26	102	3624 MXL•	36,24	920,50	453
824 MXL•	8,24	209,30	103	3704 MXL•	37,04	940,82	463
840 MXL•	8,40	213,36	105	3984 MXL•	39,84	1011,94	498
848 MXL•	8,48	215,39	106	4040 MXL•	40,40	1026,16	505
856 MXL•	8,56	217,42	107				
864 MXL•	8,64	219,46	108				
880 MXL	8,80	223,52	110				
896 MXL•	8,96	227,58	112				
904 MXL•	9,04	229,62	113				
912 MXL•	9,12	231,65	114				
920 MXL•	9,20	233,68	115				
960 MXL•	9,60	243,84	120				
976 MXL•	9,76	247,90	122				
984 MXL•	9,84	249,94	123				
1000 MXL•	10,00	254,00	125				
1008 MXL•	10,08	256,03	126				
1040 MXL•	10,40	264,16	130				
1056 MXL•	10,56	268,22	132				
1072 MXL•	10,72	272,29	134				
1080 MXL•	10,80	274,32	135				
1112 MXL•	11,12	282,45	139				
1120 MXL	11,20	284,48	140				
1136 MXL•	11,36	288,54	142				
1176 MXL•	11,76	298,70	147				
1184 MXL•	11,84	300,74	148				

Breite *Standard widths*: 1/8" – Code **012**; 3/16" – Code **019**; 1/4" – Code **025**.

Weitere Abmessungen auf Anfrage. *Further sizes on request.* • Keine Lagerware, Mindestabnahme: 2 Wickel. • *Non stock items, minimum order quantity: 2 sleeves.*



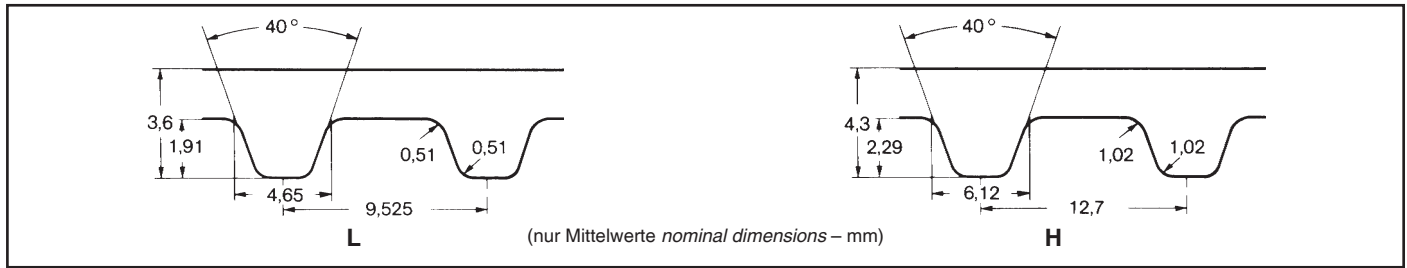
XL (nur Mittelwerte *nominal dimensions* – mm)

Profil Profile XL – Teilung pitch 5,08 mm

Artikel- Bezeichnung Designation	Wirklänge <i>Pitch length</i>		Anzahl der Zähne <i>Number of teeth</i>	Artikel- Bezeichnung Designation	Wirklänge <i>Pitch length</i>		Anzahl der Zähne <i>Number of teeth</i>
	(Zoll <i>inch</i>)	(mm)			(Zoll <i>inch</i>)	(mm)	
60 XL	6,00	152,40	30	260 XL	26,00	660,40	130
70 XL	7,00	177,80	35	270 XL	27,00	685,80	135
80 XL	8,00	203,20	40	272 XL•	27,20	690,88	136
86 XL•	8,60	218,44	43	274 XL•	27,40	695,96	137
88 XL	8,80	223,52	44	280 XL	28,00	711,20	140
90 XL	9,00	228,60	45	286 XL•	28,60	726,44	143
92 XL•	9,20	233,68	46	290 XL	29,00	736,60	145
94 XL•	9,40	238,76	47	296 XL•	29,60	751,84	148
96 XL•	9,60	243,84	48	300 XL	30,00	762,00	150
98 XL•	9,80	248,92	49	306 XL•	30,60	777,24	153
100 XL	10,00	254,00	50	310 XL	31,00	787,40	155
102 XL•	10,20	259,08	51	316 XL	31,60	802,64	158
106 XL	10,60	269,24	53	320 XL	32,00	812,80	160
108 XL•	10,80	274,32	54	322 XL	32,20	817,88	161
110 XL	11,00	279,40	55	330 XL	33,00	838,20	165
112 XL•	11,20	284,48	56	340 XL•	34,00	863,60	170
116 XL	11,60	294,64	58	344 XL•	34,40	873,76	172
118 XL•	11,80	299,72	59	350 XL•	35,00	889,00	175
120 XL	12,00	304,80	60	360 XL	36,00	914,40	180
124 XL•	12,40	314,96	62	380 XL	38,00	965,20	190
126 XL	12,60	320,04	63	382 XL•	38,20	970,28	191
128 XL	12,80	325,12	64	388 XL•	38,80	985,52	194
130 XL	13,00	330,20	65	390 XL	39,00	990,60	195
134 XL	13,40	340,36	67	392 XL•	39,20	995,68	196
136 XL	13,60	345,44	68	412 XL	41,20	1046,48	206
138 XL•	13,80	350,52	69	414 XL	41,40	1051,56	207
140 XL	14,00	355,60	70	432 XL	43,20	1097,28	216
142 XL	14,20	360,68	71	434 XL	43,40	1102,36	217
148 XL•	14,80	375,92	74	438 XL•	43,80	1112,52	219
150 XL	15,00	381,00	75	460 XL	46,00	1168,40	230
156 XL	15,60	396,24	78	498 XL•	49,80	1264,92	249
160 XL	16,00	406,40	80	506 XL•	50,60	1285,24	253
162 XL•	16,20	411,48	81	514 XL	51,40	1305,56	257
166 XL	16,60	421,64	83	580 XL•	58,00	1473,20	290
168 XL•	16,80	426,72	84	630 XL•	63,00	1600,20	315
170 XL	17,00	431,80	85				
174 XL•	17,40	441,96	87				
176 XL	17,60	447,04	88				
178 XL•	17,80	452,12	89				
180 XL	18,00	457,20	90				
182 XL	18,20	462,28	91				
184 XL•	18,40	467,36	92				
188 XL•	18,80	477,52	94				
190 XL	19,00	482,60	95				
192 XL•	19,20	487,68	96				
194 XL	19,40	492,76	97				
196 XL	19,60	497,84	98				
200 XL	20,00	508,00	100				
210 XL	21,00	533,40	105				
220 XL	22,00	558,80	110				
230 XL	23,00	584,20	115				
240 XL	24,00	609,60	120				
244 XL•	24,40	619,76	122				
248 XL•	24,80	629,92	124				
250 XL	25,00	635,00	125				

Breite *Standard widths*: 1/4" – Code **025**; 5/16" – Code **031**; 3/8" – Code **037**.

Weitere Abmessungen auf Anfrage. *Further sizes on request.* • Keine Lagerware, Mindestabnahme: 2 Wickel. • *Non stock items, minimum order quantity: 2 sleeves.*



Profil Profile L – Teilung pitch 9,525 mm				Profil Profile H – Teilung pitch 12,7 mm			
Artikel- Bezeichnung Designation	Wirklänge Pitch length		Anzahl der Zähne Number of teeth	Artikel- Bezeichnung Designation	Wirklänge Pitch length		Anzahl der Zähne Number of teeth
	(Zoll inch)	(mm)			(Zoll inch)	(mm)	
109 L	10,88	276,23	29	230 H	23,00	584,20	46
124 L	12,38	314,33	33	240 H	24,00	609,60	48
150 L	15,00	381,00	40	255 H	25,50	647,70	51
165 L	16,50	419,10	44	270 H	27,00	685,80	54
169 L	16,88	428,63	45	280 H	28,00	711,20	56
173 L	17,25	438,15	46	300 H	30,00	762,00	60
187 L	18,75	476,25	50	310 H	31,00	787,40	62
202 L	20,25	514,35	54	315 H	31,50	800,10	63
210 L	21,00	533,40	56	320 H	32,00	812,80	64
225 L	22,50	571,50	60	330 H	33,00	838,20	66
232 L	23,25	590,55	62	335 H	33,50	850,90	67
236 L	23,63	600,08	63	340 H	34,00	863,60	68
240 L	24,00	609,60	64	350 H	35,00	889,00	70
255 L	25,50	647,70	68	360 H	36,00	914,40	72
259 L*	25,90	657,23	69	370 H	37,00	939,80	74
263 L*	26,30	666,75	70	375 H	37,50	952,50	75
270 L	27,00	685,80	72	390 H	39,00	990,60	78
285 L	28,50	723,90	76	400 H	40,00	1016,00	80
300 L	30,00	762,00	80	410 H	41,00	1041,40	82
322 L	32,25	819,15	86	420 H	42,00	1066,80	84
345 L	34,50	876,30	92	430 H	43,00	1092,20	86
360 L	36,00	914,40	96	450 H	45,00	1143,00	90
367 L	36,75	933,45	98	465 H	46,50	1181,10	93
375 L	37,50	952,50	100	480 H	48,00	1219,20	96
390 L	39,00	990,60	104	490 H	49,00	1244,60	98
405 L	40,50	1028,70	108	510 H	51,00	1295,40	102
420 L	42,00	1066,80	112	520 H	52,00	1320,80	104
424 L*	42,38	1076,33	113	530 H	53,00	1346,20	106
427 L*	42,75	1085,85	114	540 H	54,00	1371,60	108
435 L	43,50	1104,90	116	560 H	56,00	1422,40	112
450 L	45,00	1143,00	120	570 H	57,00	1447,80	114
454 L	45,38	1152,53	121	580 H	58,00	1473,20	116
480 L	48,00	1219,20	128	600 H	60,00	1524,00	120
510 L	51,00	1295,40	136	630 H	63,00	1600,20	126
525 L	52,50	1333,50	140	650 H	65,00	1651,00	130
540 L	54,00	1371,60	144	660 H	66,00	1676,40	132
600 L	60,00	1524,00	160	670 H	67,00	1701,80	134
630 L	63,00	1600,20	168	680 H	68,00	1727,20	136
660 L	66,00	1676,40	176	700 H	70,00	1778,00	140
				720 H	72,00	1828,80	144
				730 H	73,00	1854,20	146
				750 H	75,00	1905,00	150
				770 H	77,00	1955,80	154
				800 H	80,00	2032,00	160
				810 H	81,00	2057,40	162
				820 H	82,00	2082,80	164
				850 H	85,00	2159,00	170
				860 H	86,00	2184,40	172
				900 H	90,00	2286,00	180
				950 H	95,00	2413,00	190
				1000 H	100,00	2540,00	200
				1100 H	110,00	2794,00	220
				1120 H	112,00	2844,80	224
				1140 H	114,00	2895,60	228
				1150 H	115,00	2921,00	230
				1250 H	125,00	3175,00	250
				1400 H	140,00	3556,00	280
				1700 H	170,00	4318,00	340

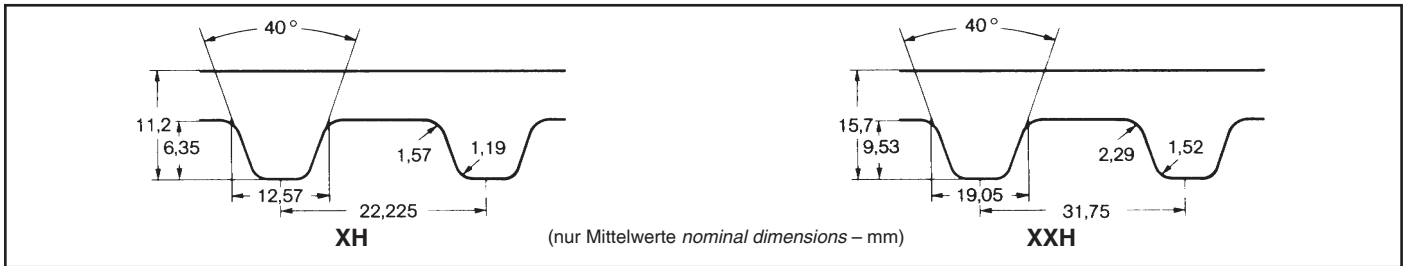
Breite Standard widths:

Profil Profile L: 1/2" – Code 050; 3/4" – Code 075; 1" – Code 100.

Breite Standard widths:

Profil Profile H: 3/4" – Code 075; 1" – Code 100; 1 1/2" – Code 150; 2" – Code 200; 3" – Code 300.

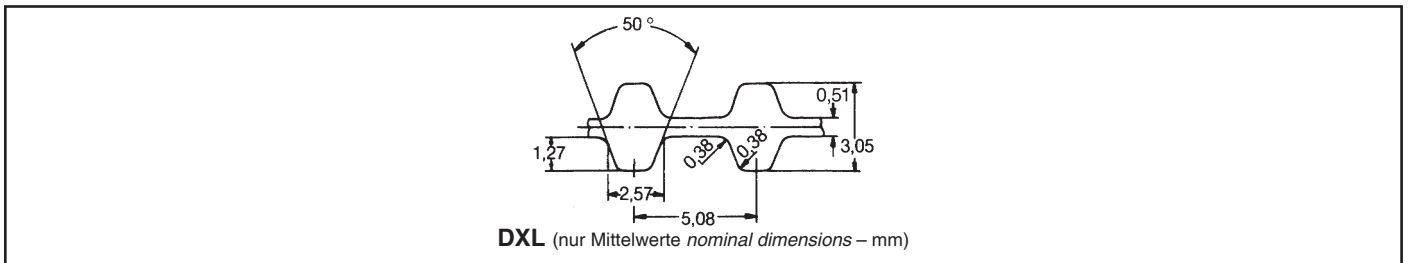
Weitere Abmessungen auf Anfrage. Further sizes on request. • Keine Lagerware, Mindestabnahme: 2 Wickel. • Non stock items, minimum order quantity: 2 sleeves.



Profil Profile XH – Teilung pitch 22,225 mm				Profil Profile XXH – Teilung pitch 31,75 mm			
Artikel- Bezeichnung Designation	Wirklänge Pitch length		Anzahl der Zähne Number of teeth	Artikel- Bezeichnung Designation	Wirklänge Pitch length		Anzahl der Zähne Number of teeth
	(Zoll inch)	(mm)			(Zoll inch)	(mm)	
507 XH	50,75	1289,05	58	700 XXH	70,00	1778,00	56
560 XH	56,00	1422,40	64	800 XXH	80,00	2032,00	64
630 XH	63,00	1600,20	72	900 XXH	90,00	2286,00	72
700 XH	70,00	1778,00	80	1000 XXH	100,00	2540,00	80
770 XH	77,00	1955,80	88	1200 XXH	120,00	3048,00	96
840 XH	84,00	2133,60	96	1400 XXH	140,00	3556,00	112
980 XH	98,00	2489,20	112	1600 XXH	160,00	4064,00	128
1120 XH	112,00	2844,80	128	1800 XXH	180,00	4572,00	144
1260 XH	126,00	3200,40	144				
1400 XH	140,00	3556,00	160				
1540 XH	154,00	3911,60	176				
1750 XH	175,00	4445,00	200				

Breite Standard widths:
Profil Profile XH/XXH: 2" – Code 200; 3" – Code 300; 4" – Code 400; 5" – Code 500.

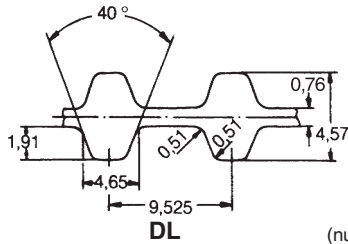
optibelt ZR Zahnriemen, doppelverzahnt Timing Belt, Double Section



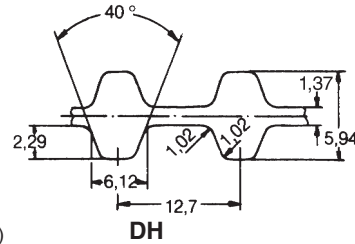
Profil Profile DXL – Teilung pitch 5,08 mm			
Artikel- Bezeichnung Designation	Wirklänge Pitch length		Anzahl der Zähne Number of teeth
	(Zoll inch)	(mm)	
150 DXL	15,00	381,00	75
160 DXL	16,00	406,40	80
170 DXL	17,00	431,80	85
180 DXL	18,00	457,20	90
190 DXL	19,00	482,60	95
200 DXL	20,00	508,00	100
210 DXL	21,00	533,40	105
220 DXL	22,00	558,80	110
230 DXL	23,00	584,20	115
240 DXL	24,00	609,60	120
250 DXL	25,00	635,00	125
260 DXL	26,00	660,40	130
280 DXL	28,00	711,20	140
300 DXL	30,00	762,00	150
310 DXL	31,00	787,40	155

Breite Standard widths: Profil Profile DXL: 1/4" – Code 025; 5/16" – Code 031; 3/8" – Code 037.

Weitere Abmessungen auf Anfrage. Further sizes on request.



(nur Mittelwerte nominal dimensions – mm)



DH

Profil Profile DL – Teilung pitch 9,525 mm				Profil Profile DH – Teilung pitch 12,7 mm			
Artikel- Bezeichnung Designation	Wirklänge Pitch length		Anzahl der Zähne Number of teeth	Artikel- Bezeichnung Designation	Wirklänge Pitch length		Anzahl der Zähne Number of teeth
	(Zoll inch)	(mm)			(Zoll inch)	(mm)	
187 DL	18,75	476,25	50	240 DH	24,00	609,60	48
210 DL	21,00	533,40	56	270 DH	27,00	685,80	54
225 DL	22,50	571,50	60	300 DH	30,00	762,00	60
240 DL	24,00	609,60	64	330 DH	33,00	838,20	66
255 DL	25,50	647,70	68	360 DH	36,00	914,40	72
270 DL	27,00	685,80	72	390 DH	39,00	990,60	78
285 DL	28,50	723,90	76	420 DH	42,00	1066,80	84
300 DL	30,00	762,00	80	450 DH	45,00	1143,00	90
322 DL	32,25	819,15	86	480 DH	48,00	1219,20	96
345 DL	34,50	876,30	92	510 DH	51,00	1295,40	102
367 DL	36,75	933,45	98	540 DH	54,00	1371,60	108
390 DL	39,00	990,60	104	570 DH	57,00	1447,80	114
420 DL	42,00	1066,80	112	600 DH	60,00	1524,00	120
450 DL	45,00	1143,00	120	630 DH	63,00	1600,20	126
480 DL	48,00	1219,20	128	660 DH	66,00	1676,40	132
510 DL	51,00	1295,40	136	700 DH	70,00	1778,00	140
540 DL	54,00	1371,60	144	750 DH	75,00	1905,00	150
600 DL	60,00	1524,00	160	800 DH	80,00	2032,00	160
				850 DH	85,00	2159,00	170
				900 DH	90,00	2286,00	180
				1000 DH	100,00	2540,00	200
				1100 DH	110,00	2794,00	220
				1250 DH	125,00	3175,00	250
				1400 DH	140,00	3556,00	280
				1700 DH	170,00	4318,00	340